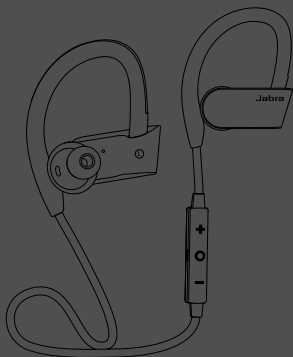


Jabra®

JABRA SPORT PACE WIRELESS



Instrukcja obsługi

jabra.com/sportpace

A BRAND BY

GN Netcom

© 2015 GN Netcom A/S. Wszelkie prawa zastrzeżone. Jabra® jest zarejestrowanym znakiem towarowym firmy GN Netcom A/S. Wszystkie pozostałe znaki towarowe użyte w niniejszym dokumencie są własnością odpowiednich podmiotów. Znak słowny i logo Bluetooth® są własnością firmy Bluetooth SIG Inc. i ich wykorzystywanie przez firmę GN Netcom A/S podlega licencji. (Wygląd i dane techniczne mogą ulec zmianie bez powiadomienia).

WYPRODUKOWANO
W CHINACH
MODEL: OTE24



Deklarację zgodności można znaleźć na stronie internetowej
www.jabra.com/CP/US/declarations-of-conformity

SPIS TREŚCI

1. WITAMY.....	4
2. INFORMACJE OGÓLNE O SŁUCHAWKACH	5
2.1 DOŁĄCZONE AKCESORIA	
3. SPOSÓB NOSZENIA	7
3.1 WYMIANA WKŁADEK DO UCHA	
3.2 UŻYWANIE ZACISKU PRZEWODU	
4. ŁADOWANIE SŁUCHAWEK.....	9
4.1 STAN BATERII	
5. PODŁĄCZANIE	10
5.1 ŁĄCZENIE Z NOWYM LUB DRUGIM TELEFONEM KOMÓRKOWYM	
6. APLIKACJA JABRA SPORT LIFE.....	11
7. OBSŁUGA	12
7.1 POŁĄCZENIA I MUZYKA	
7.2 TRENING	
7.3 OBSŁUGA WIELU POŁĄCZEŃ	
8. POMOC.....	16
8.1 CZĘSTO ZADAWANE PYTANIA	
8.2 KONSERWACJA SŁUCHAWEK	
9. DANE TECHNICZNE	17

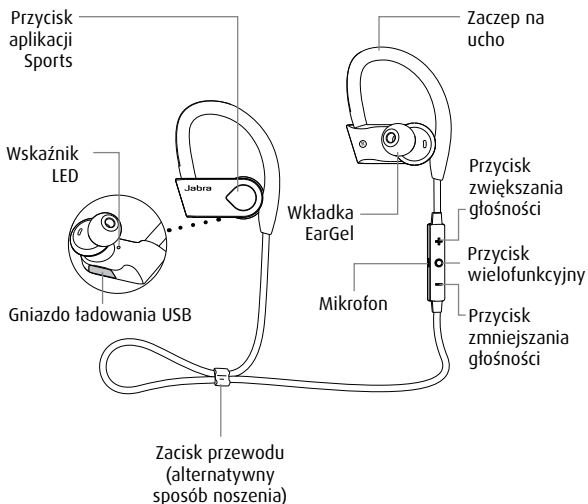
1. WITAMY

Dziękujemy za wybranie słuchawek Jabra Sport Pace Wireless. Życzymy przyjemnego użytkowania!

CECHY PRODUKTU JABRA SPORT PACE WIRELESS

- Współpracuje ze wszystkimi urządzeniami Bluetooth® – telefonami, komputerami, tabletami itp.
- Aplikacja Jabra Sport Life do zarządzania treningami
- Obsługa muzyki i połączeń bezpośrednio z słuchawek

2. INFORMACJE OGÓLNE O SŁUCHAWKACH



2.1 DOŁĄCZONE AKCESORIA

Wkładki do ucha



Duże



Średnie



Małe

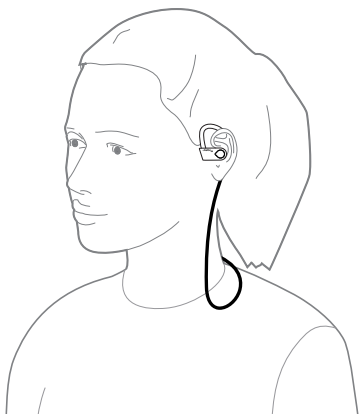


Zaciski przewodu



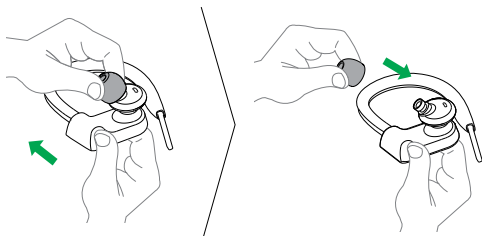
Przewód micro-USB

3. SPOSÓB NOSZENIA



3.1 WYMIANA WKŁADEK DO UCHA

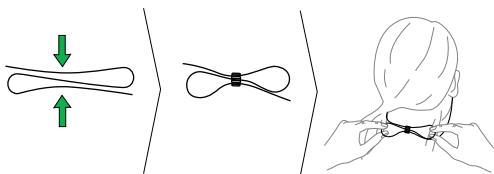
Aby zapewnić odpowiedni odbiór dźwięku, spróbuj różnych rozmiarów wkładek do ucha. Wkładki powinny być komfortowo i ciasno dopasowane do ucha.



3.2 UŻYWANIE ZACISKU PRZEWODU

Założ zacisk na przewód, a następnie dostosuj długość w celu optymalnego dopasowania.

STANDARDOWY SPOSÓB NOSZENIA

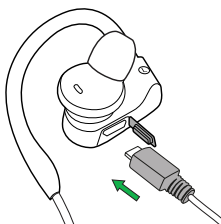


PROSTY SPOSÓB NOSZENIA



4. ŁADOWANIE SŁUCHAWEK

Zdejmij osłonę ładowania na lewej słuchawce, aby odsłonić gniazdo ładowania USB. Podłącz dowolny przewód USB lub ładowarkę do gniazda ładowania USB, a następnie podłącz zasilanie, aby rozpocząć ładowanie.



Całkowity czas ładowania słuchawek wynosi ok. 2 godzin. W przypadku rozładowania baterii szybkie ładowanie przez 15 min pozwoli słuchać muzyki lub rozmawiać przez godzinę.

UWAGA: Ładując słuchawki za pośrednictwem komputera, należy sprawdzić, czy gniazda USB komputera obsługują ładowanie.

4.1 STAN BATERII

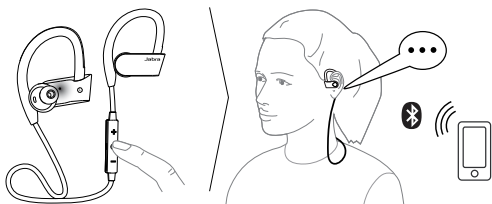
Dotknij przycisku zwiększania lub zmniejszania głośności, kiedy nie prowadzisz rozmowy i nie słuchasz muzyki, aby uzyskać informacje o stanie baterii.

5. PODŁĄCZANIE

Gdy słuchawki Jabra Sport Pace Wireless są włączane po raz pierwszy, automatycznie nawiązują połączenie z dowolnym telefonem komórkowym z włączoną funkcją Bluetooth.

5.1 ŁĄCZENIE Z NOWYM LUB DRUGIM TELEFONEM KOMÓRKOWYM

1. Wyłączenie zestawu słuchawkowego.
2. Naciśnij i przytrzymaj (5 s) przycisk **wielofunkcyjny**, aż wskaźnik na lewej słuchawce zacznie błyskać na zielono, a potem na niebiesko. Następnie zwolnij przycisk.
3. Postępuj zgodnie z komunikatami głosowymi, aby nawiązać połączenie z telefonem komórkowym.

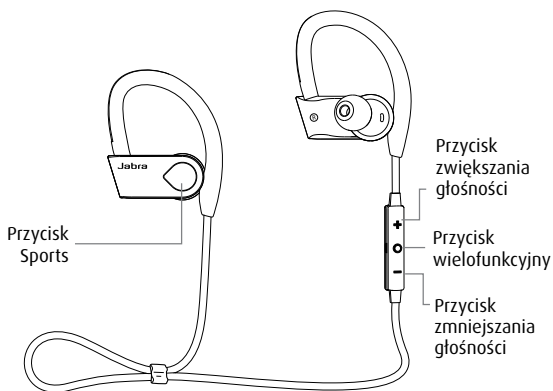


6. APLIKACJA JABRA SPORT LIFE

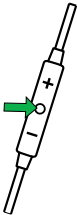
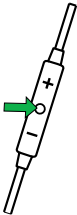
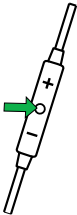
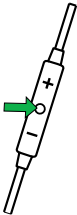
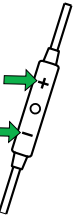
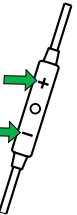
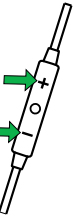
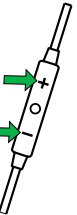
Aplikacja Jabra Sport Life jest dostępna bezpłatnie i umożliwia tworzenie, śledzenie oraz dostosowywanie planów treningowych, odsłuchiwanie komunikatów dotyczących treningu i dużo więcej.



7. OBSŁUGA



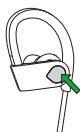
7.1 POŁĄCZENIA I MUZYKA

FUNKCJA	DZIAŁANIE
Włączanie/ wyłączenie	Naciśnij i przytrzymaj (3 s) przycisk wielofunkcyjny aż wskaźnik LED zacznie błyskać
 Odtwarzanie/ wstrzymywanie odtwarzania	Dotknij przycisku wielofunkcyjnego
 Odbieranie/ kończenie połączenia	Dotknij przycisku wielofunkcyjnego
 Odrzucanie połączenia	Dwukrotnie dotknij przycisku wielofunkcyjnego
 Ponowne wybieranie ostatniego numeru	Dwukrotnie dotknij przycisku wielofunkcyjnego , gdy prowadzisz rozmowę
 Regulacja głośności	Dotknij przycisku zwiększania głośności lub zmniejszania głośności
 Wyciszenie	Dotknij jednocześnie przycisków zwiększania głośności i zmniejszania głośności
 Przewijanie utworów	Naciśnij i przytrzymaj (2 s) przycisk zwiększania głośności lub zmniejszania głośności
 Stan baterii	Dotknij przycisku zwiększania głośności lub zmniejszania głośności , kiedy nie prowadzisz rozmowy i nie słuchasz muzyki

7.2 TRENING

Gdy słuchawki są używane wraz z aplikacją Jabra Sport Life, można kontrolować trening i odsłuchiwać komunikaty treningowe, naciskając przycisk **Sports** na lewej słuchawce.

PRZED TRENINGIEM



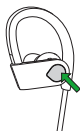
Uruchomienie aplikacji Sport

Dotknij przycisku **Sports**

Rozpoczęcie treningu

Naciśnij i przytrzymaj (1 s) przycisk **Sports**

PODCZAS TRENINGU



Wstrzymywanie/
wznawianie
treningu

Naciśnij i przytrzymaj
(1 s) przycisk **Sports**

Odsłuchiwanie komunikatów treningowych

Dotknij przycisku **Sports**

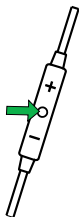
Włączanie/
wyłączenie komunikatów treningowych

Dwukrotnie dotknij przycisku **Sports**

7.3 OBSŁUGA WIELU POŁĄCZEŃ

Słuchawki mogą obsługiwać wiele połączeń jednocześnie.

FUNKCJA	DZIAŁANIE
Zakończenie bieżącego połączenia i odbieranie połączenia przychodzącego	Dotknij przycisku wielofunkcyjnego
Przełączanie między połączeniem wstrzymanym, a aktywnym	Naciśnij i przytrzymaj (2 s) przycisk wielofunkcyjny
Wstrzymanie aktualnego połączenia i odebranie połączenia przychodzącego	Naciśnij i przytrzymaj (2 s) przycisk wielofunkcyjny
Odrzucenie połączenia przychodzącego podczas prowadzenia rozmowy	Dwukrotnie dotknij przycisku wielofunkcyjnego



8. POMOC

8.1 CZĘSTO ZADAWANE PYTANIA

Zestaw najczęściej zadawanych pytań można znaleźć pod adresem jabra.com/sportpace

8.2 KONSERWACJA SŁUCHAWEK

- Słuchawki należy na czas przechowywania wyłączyć i odpowiednio zabezpieczyć.
- Należy unikać przechowywania w temperaturach ekstremalnych (powyżej 65°C lub poniżej -10°C). Może to skrócić okres eksploatacji baterii i źle wpłynąć na działanie słuchawek.

9. DANE TECHNICZNE

JABRA SPORT PACE WIRELESS	SPECYFIKACJA
Masa:	22 g
Wymiary:	wys. 18 mm x szer. 21 mm x dł. 32 mm
Mikrofony:	mikrofon MEMS
Głośniki:	głośnik dynamiczny 6 mm
Zasięg działania:	10 m (zależnie od modelu telefonu)
Wersja Bluetooth:	4.0
Parowanie urządzeń:	do 8 urządzeń, połączenie z dwoma urządzeniami jednocześnie (MultiUse™)
Obsługiwane profile Bluetooth:	A2DP (v1.2), profil głośnomówiący (v1.6), profil zestawu słuchawkowego (v1.2), AVRCP (v1.4)
Czas rozmów/odtworzenia muzyki:	do 5,5 godzin
Czas czuwania:	do 10 dni
Temperatura pracy:	od -10°C do 55°C
Temperatura przechowywania:	od -10°C do 65°C
Kod dostępu parowania lub PIN:	0000

